

МИНИСТЕРСТВО ПРИРОДНЫХ РЕСУРСОВ И ОХРАНЫ ОКРУЖАЮЩЕЙ СРЕДЫ
УДМУРТСКОЙ РЕСПУБЛИКИ

**ПРОЕКТ НОРМАТИВНО-ТЕХНИЧЕСКОЙ ДОКУМЕНТАЦИИ
«МАТЕРИАЛЫ, ОБОСНОВЫВАЮЩИЕ ЛИМИТЫ И КВОТЫ ДОБЫЧИ
ОХОТНИЧЬИХ РЕСУРСОВ В УДМУРТСКОЙ РЕСПУБЛИКЕ
НА ПЕРИОД С 1 АВГУСТА 2021 ГОДА ДО 1 АВГУСТА 2022 ГОДА»**

**ОКОНЧАТЕЛЬНЫЙ ВАРИАНТ МАТЕРИАЛОВ
ПО ОЦЕНКЕ ВОЗДЕЙСТВИЯ НА ОКРУЖАЮЩУЮ СРЕДУ**

Ижевск, 2021

СОДЕРЖАНИЕ

1. Общие сведения	4
1.1. Заказчик деятельности с указанием официального названия организации (юридического, физического лица), адрес, телефон, факс	4
1.2. Название объекта проектирования и планируемое место его реализации	4
1.3. Фамилия, имя, отчество, телефон сотрудника – контактного лица	4
1.4. Характеристика типа обосновывающей документации	4
2. Пояснительная записка по обосновывающей документации	5
3. Цель и потребность реализации намечаемой деятельности	6
4. Описание альтернативных вариантов проектных решений, включая предлагаемый «нулевой вариант» (отказ от деятельности)	7
5. Оценка воздействия на окружающую среду намечаемой деятельности	7
5.1. Государственный мониторинг охотничьих ресурсов и среды их обитания	7
5.2. Состояние популяций охотничьих ресурсов, добыча которых осуществляется в соответствии с лимитом их добычи	9
5.3. Сведения о мероприятиях по поддержанию и увеличению численности охотничьих ресурсов	14
5.4. Предложения по мероприятиям для предотвращения или смягчения возможных негативных последствий для эксплуатируемых популяций охотничьих видов животных по основным вариантам проектных решений	22
6. Результаты общественных обсуждений предварительной оценки воздействия на окружающую среду и предварительного варианта материалов по оценке воздействия на окружающую среду	23
7. Резюме нетехнического характера	23
8. Приложение 1. Проект лимита добычи охотничьих ресурсов в Удмуртской Республике на период с 1 августа 2021 года до 1 августа 2022 года	24
9. Приложение 2. Проект квот добычи лося в Удмуртской Республике на период с 1 августа 2021 года до 1 августа 2022 года	25
10. Приложение 3. Проект квот добычи медведя бурого в Удмуртской	

Республике на период с 1 августа 2021 года до 1 августа 2022 года	29
11. Приложение 4. Проект квот добычи рыси в Удмуртской Республике на период с 1 августа 2021 года до 1 августа 2022 года	33
12. Приложение 5. Проект квот добычи барсука в Удмуртской Республике на период с 1 августа 2021 года до 1 августа 2022 года	34
13. Приложение 6. Проект квот добычи выдры в Удмуртской Республике на период с 1 августа 2021 года до 1 августа 2022 года	39
14. Приложение 7. Техническое задание на проведение оценки воздействия на окружающую среду	41

1. ОБЩИЕ СВЕДЕНИЯ

1.1. Заказчик деятельности с указанием официального названия организации (юридического, физического лица), адрес, телефон, факс

Заказчиком деятельности является Министерство природных ресурсов и охраны окружающей среды Удмуртской Республики (Минприроды УР).

Юридический и фактический адрес: 426051, г. Ижевск, ул. М. Горького, 73.

Телефон: (3412) 90-10-62, факс: (3412) 78-65-92.

1.2. Название объекта проектирования и планируемое место его реализации

Материалы, обосновывающие лимиты и квоты добычи охотничьих ресурсов в Удмуртской Республике на период с 1 августа 2021 года до 1 августа 2022 года. Намечаемая хозяйственная деятельность планируется на территории закрепленных и общедоступных охотничьих угодий Удмуртской Республики, а также иных территорий Удмуртской Республики, являющихся средой обитания охотничьих ресурсов.

1.3. Фамилия, имя, отчество, телефон сотрудника – контактного лица

Матвеев Иван Александрович, заместитель начальника Управления охраны и использования объектов животного мира – начальник отдела государственного надзора, охраны и мониторинга объектов животного мира, организации и регулирования рыболовства Министерства природных ресурсов и охраны окружающей среды Удмуртской Республики, тел. (3412) 51-26-91.

1.4. Характеристика типа обосновывающей документации

Материалы, обосновывающие лимиты и квоты добычи охотничьих ресурсов, являются проектом нормативно-технического документа в области охраны окружающей среды и представляются на государственную экологическую экспертизу согласно статьи 20 Федерального закона от 24.04.1995 №52-ФЗ «О животном мире» и статьи 12 Федерального закона от 23.11.1995 №174-ФЗ «Об экологической экспертизе».

Состав и содержание материалов установлено требованиями статьи 14 Федерального закона от 23.11.1995 №174-ФЗ «Об экологической экспертизе». При этом одним из условий проведения государственной экологической экспертизы объектов является наличие в составе материалов, подлежащих экспертизе, материалов по оценке воздействия на окружающую среду хозяйственной и иной деятельности. Положение об оценке воздействия намечаемой хозяйственной и иной деятельности на окружающую среду в Российской Федерации утверждено приказом Госкомэкологии России от 16.05.2000 № 372.

2. ПОЯСНИТЕЛЬНАЯ ЗАПИСКА ПО ОБОСНОВЫВАЮЩЕЙ ДОКУМЕНТАЦИИ

Одним из основных принципов использования охотничьих ресурсов, провозглашенных частью 1 статьи 2 Федерального закона от 24.07.2009 № 209-ФЗ «Об охоте и о сохранении охотничьих ресурсов и о внесении изменений в отдельные законодательные акты Российской Федерации» (далее – Закон об охоте), является обеспечение устойчивого существования и устойчивого использования охотничьих ресурсов, сохранение их биологического разнообразия.

В соответствии с пунктом 2 части 1 статьи 33 Закона об охоте, полномочия по установлению лимитов добычи охотничьих ресурсов и квот их добычи, за исключением таких лимитов и квот в отношении охотничьих ресурсов, находящихся на особо охраняемых природных территориях федерального значения, переданы органам государственной власти субъектов Российской Федерации. Лимит добычи охотничьих ресурсов – это объем допустимой годовой добычи охотничьих ресурсов. Квота добычи охотничьих ресурсов – это часть лимита добычи охотничьих ресурсов, которая определяется в отношении каждого охотничьего угодья. В соответствии с законодательством Российской Федерации в области охоты и сохранения охотничьих ресурсов в Удмуртской Республике к охотничьим ресурсам, добыча которых осуществляется в соответствии с лимитом их добычи, относятся всего 5 видов: лось, медведь, рысь, барсук и выдра. Частью 4 статьи 24 Закона об охоте установлено, что по согласованию с уполномоченным федеральным органом исполнительной власти утверждается лимит добычи лося и рыси.

Следует отметить, что в соответствии с частью 3 статьи 24 Закона об охоте лимит добычи охотничьих ресурсов утверждается для каждого субъекта Российской Федерации высшим должностным лицом субъекта Российской Федерации (руководителем высшего исполнительного органа государственной власти субъекта Российской Федерации) в срок не позднее 1 августа текущего года на период до 1 августа следующего года.

Лимит добычи охотничьих ресурсов устанавливается в строгом соответствии с Порядком принятия документа об утверждении лимита добычи охотничьих ресурсов, внесения в него изменений и требованиями к его содержанию, утвержденными приказом Минприроды России от 27.1.2020 № 981, а именно:

– в соответствии с пунктом 5 квота добычи охотничьих ресурсов определяется для каждого вида охотничьих ресурсов в соответствии с заявкой, предоставленной охотпользователем в пределах установленных нормативов допустимого изъятия, утвержденных приказом Минприроды России от 25.11.2020 № 965, на основании данных о численности заявленного вида охотничьих ресурсов по состоянию на 1

апреля текущего года по данным государственного мониторинга охотничьих ресурсов и среды их обитания;

- в соответствии с пунктами 6 и 9 для подготовки документа об утверждении лимита добычи охотничьих ресурсов в субъекте Российской Федерации уполномоченный орган субъекта Российской Федерации до 10 апреля осуществляет сбор заявок охотпользователей на установление квоты добычи охотничьих ресурсов и до 15 апреля определяет квоты добычи охотничьих ресурсов в общедоступных охотничьих угодьях;
- планируемая квота добычи, указанная в заявке охотпользователя, может быть изменена только в случаях превышения нормативов допустимого изъятия охотничьих ресурсов;
- до 15 мая материалы, обосновывающие лимиты и квоты добычи охотничьих ресурсов, направляются на государственную экологическую экспертизу;
- после получения положительного заключения государственной экологической экспертизы, но не позднее 15 июня проект лимита добычи на территории субъекта Российской Федерации направляется на согласование в Минприроды России.

Таким образом, во исполнение статьи 24 Закона об охоте и Порядка принятия документа об утверждении лимита добычи охотничьих ресурсов в соответствии с Нормативами допустимого изъятия охотничьих ресурсов и на основании заявок охотпользователей подготовлен проект нормативно-технической документации «Материалы, обосновывающие лимиты и квоты добычи охотничьих ресурсов в Удмуртской Республике на период с 1 августа 2021 года до 1 августа 2022 года». Планируется установить лимиты добычи охотничьих ресурсов на период с 1 августа 2021 года до 1 августа 2022 года на территории Удмуртской Республики, за исключением охотничьих ресурсов, находящихся на особо охраняемых природных территориях федерального значения, в следующих объемах:

1. лось – 1 431 особь;
2. бурый медведь – 237 особей;
3. рысь – 2 особи;
4. барсук – 221 особь;
5. выдра – 14 особей.

3. ЦЕЛЬ И ПОТРЕБНОСТЬ РЕАЛИЗАЦИИ НАМЕЧАЕМОЙ ДЕЯТЕЛЬНОСТИ

Разработка проекта нормативно-технической документации «Материалы, обосновывающие лимиты и квоты добычи охотничьих ресурсов в Удмуртской Республике на период с 1 августа 2021 года до 1 августа 2022 года» направлена на реализацию полномочия, переданного Российской Федерацией в соответствии с

пунктом 2 части 1 статьи 33 Федерального закона от 24.07.2009 № 209-ФЗ «Об охоте и о сохранении охотничьих ресурсов и о внесении изменений в отдельные законодательные акты Российской Федерации», а также на обеспечение устойчивого существования и устойчивого использования охотничьих ресурсов, сохранение их биологического разнообразия на территории Удмуртской Республики.

4. ОПИСАНИЕ АЛЬТЕРНАТИВНЫХ ВАРИАНТОВ ПРОЕКТНЫХ РЕШЕНИЙ, ВКЛЮЧАЯ ПРЕДЛАГАЕМЫЙ «НУЛЕВОЙ ВАРИАНТ» (ОТКАЗ ОТ ДЕЯТЕЛЬНОСТИ)

Альтернативным вариантом является отказ от деятельности («нулевой вариант»). Охота – это традиционный вид деятельности в Удмуртской Республике, продукция которой имеет важное значение в удовлетворении разносторонних запросов и потребностей граждан.

В Удмуртской Республике долгосрочное пользование объектами животного мира осуществляют 38 охотпользователей, за которыми отдельные охотничьи угодья закреплены на основании 34 охотхозяйственных соглашений и 12 долгосрочных лицензий. Численность работников охотпользователей, занятых в охотничьем хозяйстве, составляет 180 человек. По данным государственного охотхозяйственного реестра на территории Удмуртии зарегистрировано 33 467 охотников.

Запрет охоты на территории Удмуртской Республики приведет к социальной напряженности и другим негативным факторам, финансовым издержкам охотпользователей. В связи с этим основным вариантом проектных решений принимается проект лимитов и квот охотничьих ресурсов на территории Удмуртской Республики.

5. ОЦЕНКА ВОЗДЕЙСТВИЯ НА ОКРУЖАЮЩУЮ СРЕДУ НАМЕЧАЕМОЙ ДЕЯТЕЛЬНОСТИ

5.1. Государственный мониторинг охотничьих ресурсов и среды их обитания

Охотничьи угодья Удмуртской Республики отличаются высокой продуктивностью. Ресурсную основу охотничьего хозяйства составляют преимущественно дикие копытные животные (лось, кабан) и медведь, в меньшей степени пушные звери (барсук, бобр, заяц-беляк, куница) и пернатая дичь (глухарь, тетерев, рябчик, различные виды уток). Комплекс проводимых охранных, биотехнических и воспроизводственных мероприятий в Удмуртской Республике, направленных на поддержание и увеличение численности охотничьих ресурсов, обеспечивает устойчивое и рациональное использования охотничьих ресурсов,

сохранение их биологического разнообразия на территории Удмуртской Республики. В 2020 году продуктивность охотничьих угодий составила 59,96 рублей с гектара.

Организации рационального использования охотничьих ресурсов, сохранения охотничьих ресурсов и среды их обитания возможна лишь при наличии достоверных сведений об их численности.

Порядок осуществления государственного мониторинга охотничьих ресурсов и среды их обитания и применения его данных утвержден приказом Минприроды России от 25.11.2020 № 964.

В рамках государственного мониторинга проводятся наблюдения за численностью и распространением охотничьих ресурсов, размещением их в среде обитания, состоянием охотничьих ресурсов и динамикой их изменения по видам, состоянием среды обитания охотничьих ресурсов и охотничьих угодий.

Ежегодно на территории Удмуртской Республики в рамках осуществления государственного мониторинга в целях получения данных о численности охотничьих ресурсов проводятся различные виды учетов, наиболее масштабным и трудоемким из которых является зимний маршрутный учет. Ежегодно на территории охотничьих угодий и иных территорий, являющихся средой обитания охотничьих ресурсов, закладывается 1,1 тыс. маршрутов, при этом общая протяженность пройденных таких маршрутов при осуществлении зимнего маршрутного учета составляет более 11 тыс. км.

Зимний маршрутный учет охотничьих животных (далее—ЗМУ) на территории Удмуртской Республики проводится в соответствии с Методическими указаниями по осуществлению органами исполнительной власти субъектов Российской Федерации переданного полномочия Российской Федерации по осуществлению государственного мониторинга охотничьих ресурсов и среды их обитания методом зимнего маршрутного учета, утвержденными приказом Минприроды России от 11.01.2012 № 1.

ЗМУ относится к методам комплексного учета, поскольку с его помощью можно одновременно определить численность многих видов зверей и оседлых охотничьих птиц.

Полученные данные учета численности используются при определении квот добычи соответствующих видов охотничьих ресурсов, норм допустимой добычи охотничьих ресурсов на следующий охотничий сезон, а также для осуществления анализа состояния популяций охотничьих ресурсов.

Дополнительно в целях уточнения численности, определения состояния популяций охотничьих ресурсов и сбора кадастровых данных ежегодно проводятся следующие специальные учеты:

- учет волка опросом и картированием стай по состоянию на апрель и декабрь;

- учет рыси опросом и картированием мест обитания по состоянию на 1 апреля;
- учет кабана на подкормочных площадках по состоянию на 1 апреля;
- учет косули опросом по состоянию на апрель;
- учеты глухаря, тетерева на токах (апрель-май);
- учет сурка на поселениях;
- учет медведя по выходу на овсяные поля (август-сентябрь);
- учет барсука на поселениях (сентябрь-октябрь);
- осенние учеты бобра, ондатры, норки, выдры по водоемам;

Кроме того, путем обработки и анализа сданных разрешений на добычу охотничьих ресурсов проводится учет добычи различных видов и групп видов охотничьих ресурсов:

- пушных зверей (в том числе, волка и барсука);
- пернатой дичи за периоды весенней охоты и летне-осенней охоты;
- диких копытных (лось, кабан);
- бурого медведя.

5.2. Состояние популяций охотничьих ресурсов, добыча которых осуществляется в соответствии с лимитом их добычи

Лось. Состояние популяции лося в Удмуртской Республике стабильное, наблюдается положительная динамика его численности. По данным ЗМУ в 2021 году численность лося составила 19 988 особей (в 2020 году численность лося составила 18 510 особей, численность в 2019 году составила 19 365 особей, в 2018 году – 19 509 особей, в 2017 году – 18 567 особей, в 2016 году – 17 462 особи, в 2015 году – 16 872 особи, в 2014 году – 16 496 особей). В основном за охотничий сезон добывается 6-9% лосей от общей численности. В сезоне 2016-2017 гг. из утвержденного лимита в 1 454 особей (8,33% от численности) добыто 1 418 (8,12% от численности).

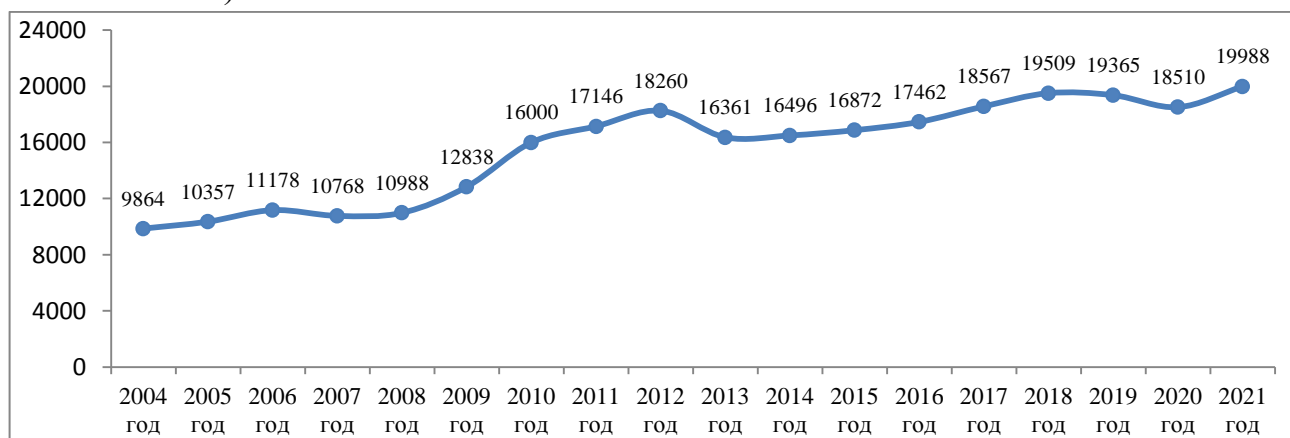


Рис. 1. Динамика численности лося в Удмуртской Республике по данным государственного мониторинга в период с 2004 по 2021 гг.

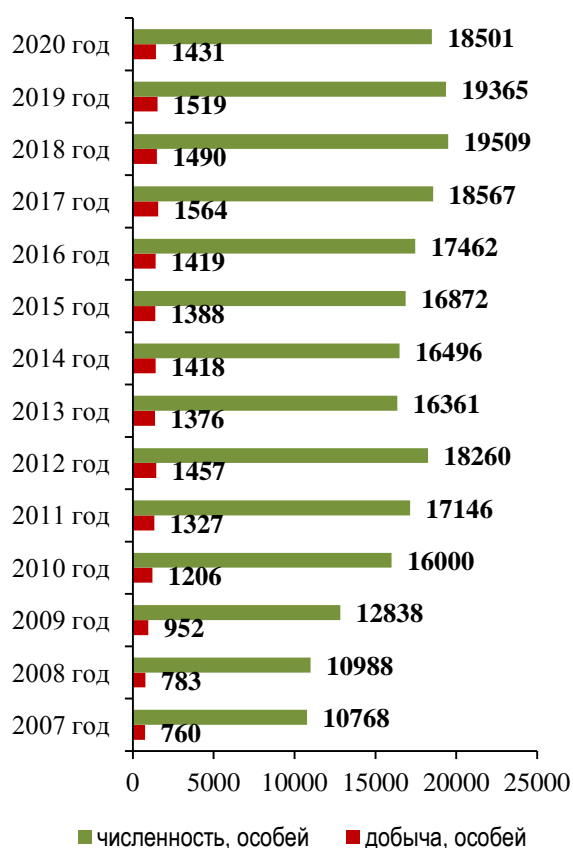
В сезоне охоты 2017-2018 гг. из утвержденного лимита в 1 626 особей (8,76% от численности) добыто 1 573 (8,47% от численности). Освоение лимита добычи лося в 2017 году составило 96,74%.

В сезоне охоты 2018-2019 гг. из утвержденного лимита в 1 525 особей (7,81% от численности) добыто 1 472 (7,54% от численности). Освоение лимита добычи лося в 2018 году составило 96,52%.

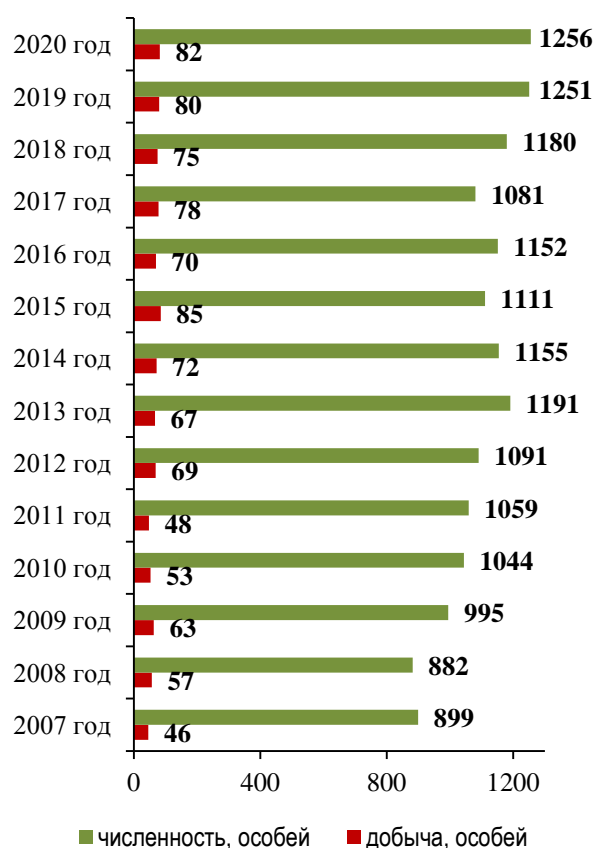
В сезоне охоты 2019-2020 гг. из утвержденного лимита в 1 576 особей (8,14% от численности) добыто 1 519 (7,84% от численности). Освоение лимита добычи лося в 2019 году составило 96,38%.

В сезоне охоты 2020-2021 гг. из утвержденного лимита в 1 458 особей (7,88% от численности) добыто 1 431 (7,69% от численности). Освоение лимита добычи лося в 2020 году составило 98,15%.

Динамика численности и добычи лося в Удмуртской Республике



Динамика численности и добычи медведя в Удмуртской Республике



Медведь бурый. Численность вида стабильная, в последние несколько лет держится в пределах 1,2-1,3 тыс. особей. По результатам учета на овсяных полях, проведенного в августе-сентябре 2020 года, на территории Удмуртской Республики учтен 1 331 медведь. Следует отметить, что данные о численности медведя, полученные в осенний период 2020 года, входят в состав данных государственного

мониторинга охотничьих ресурсов по состоянию на 1 апреля 2021 года и будут использованы при установлении лимита и квот добычи на период 2021-2022 гг.

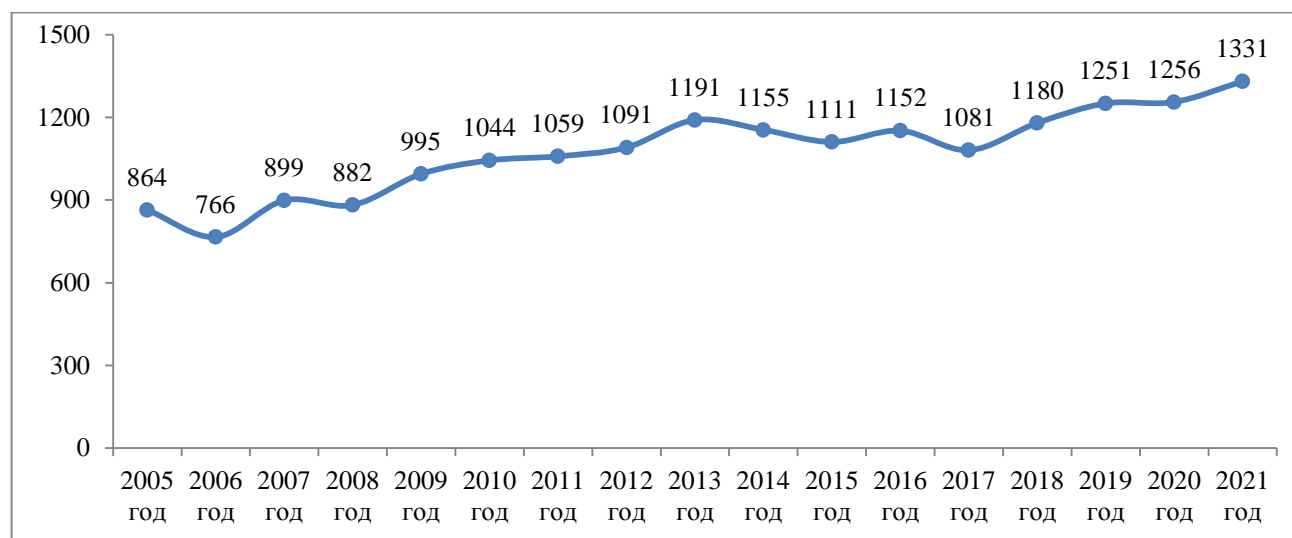


Рис. 2. Динамика численности медведя в Удмуртской Республике по данным государственного мониторинга в период с 2005 по 2021 гг.

За сезон охоты обычно добывается в пределах 6-9% медведей от общей численности. В сезоне 2017-2018 гг. из утвержденного лимита в 133 особи (12,3% от численности) добыто 75 (6,94% от численности). Освоение лимита добычи медведя в 2017 году составило 56,39%. В сезоне 2018-2019 гг. из утвержденного лимита в 118 особи (10,0% от численности) добыто 72 (6,10% от численности). Освоение лимита добычи медведя в 2018 году составило 61,01%. В сезоне 2019-2020 гг. из утвержденного лимита в 122 особи (9,75% от численности) добыто 80 (8% от численности). Освоение лимита добычи медведя составило 65,57%. В сезоне 2020-2021 гг. из утвержденного лимита в 136 особей (10,83% от численности) добыто 82 медведей (6,13% от численности). Освоение лимита добычи медведя составило 60,29%.

Рысь. Численность рыси по данным зимнего маршрутного учета в 2021 году составила 135 особей. Добывается в среднем за сезон не более 3% от численности. В сезоне охоты 2016-2017 гг. из установленного лимита в 5 особей (1,98% от численности), добыты 2 рыси (0,79% от численности). Освоение лимита добычи рыси составило 40%. В сезоне охоты 2017-2018 гг. добыто 2 рыси. Освоение лимита добычи рыси составило 28,57%. В сезонах охоты 2018-2019 гг., 2019-2020 гг. и 2020-2021 гг. рысь не добывалась. Освоение лимита добычи рыси составило 0,0%.

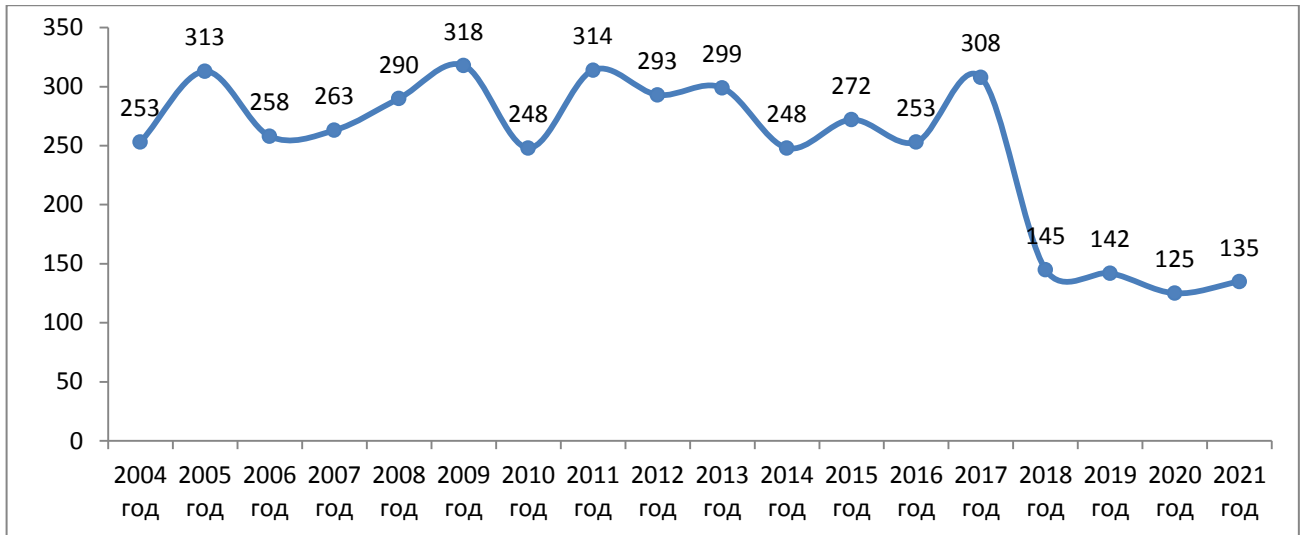


Рис. 3. Динамика численности рыси в Удмуртской Республике по данным государственного мониторинга в период с 2004 по 2021 гг.

Барсук. Состояние популяции вида стабильное. По результатам учета в осенний период 2020 года на территории Удмуртской Республики учтено 2 705 барсуков. Следует отметить, что данные о численности барсука, полученные в осенний период 2020 года, входят в состав данных государственного мониторинга охотничьих ресурсов по состоянию на 1 апреля 2021 года и будут использованы при установлении лимита и квот добычи на период 2021-2022 гг.

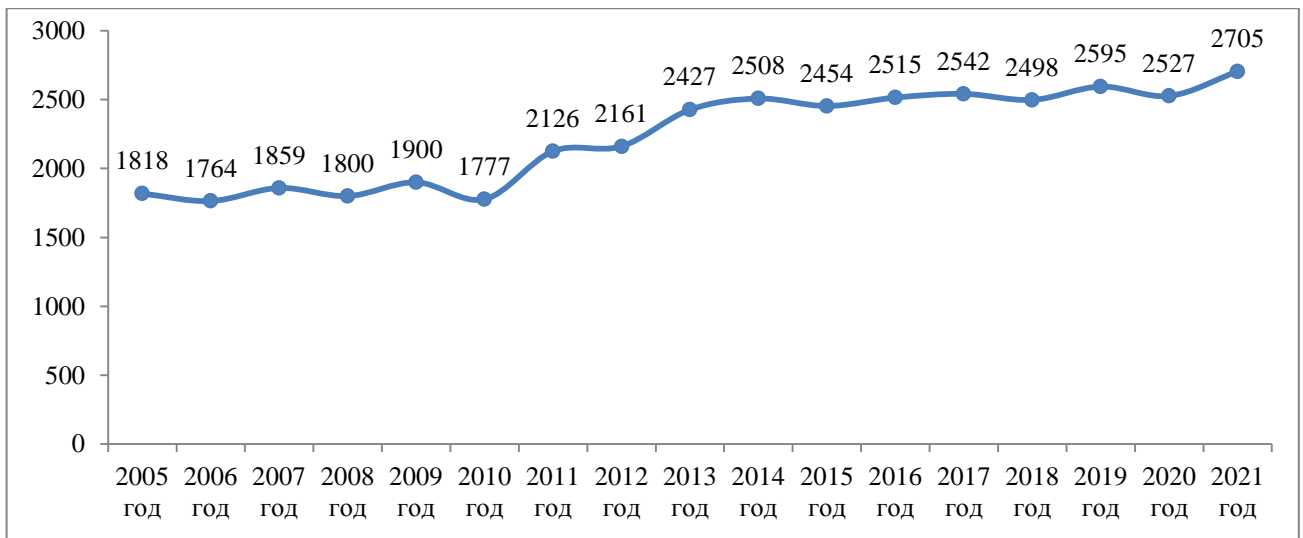


Рис. 4. Динамика численности барсука в Удмуртской Республике по данным государственного мониторинга в период с 2005 по 2021 гг.

За сезон охоты добывается в пределах 4-7% барсуков от общей численности. В сезоне охоты 2016-2017 гг. из утвержденного лимита в 202 особи (8,03% от численности) добыт 131 барсук (5,2% от численности). Освоение лимита добычи барсука составило 64,85%. В сезоне охоты 2018-2019 гг. из утвержденного лимита в 198 особей (7,92% от численности) добыто 108 барсуков (4,3% от численности).

Освоение лимита добычи барсука составило 54,54%. В сезоне охоты 2019-2020 гг. из утвержденного лимита в 199 особей добыт 131 барсук.

Освоение лимита добычи барсука составило 65,83%. В сезоне охоты 2020-2021 гг. из утвержденного лимита в 196 особей добыто 118 барсуков. Освоение лимита добычи барсука составило 60,20%.

Выдра. Состояние популяции вида стабильное. По результатам учета в осенний период 2020 года на территории Удмуртской Республики учтено 1 018 выдр. Следует отметить, что данные о численности выдры, полученные в осенний период 2020 года, входят в состав данных государственного мониторинга охотничьих ресурсов по состоянию на 1 апреля 2021 года и будут использованы при установлении лимита и квот добычи на период 2021-2022 гг.

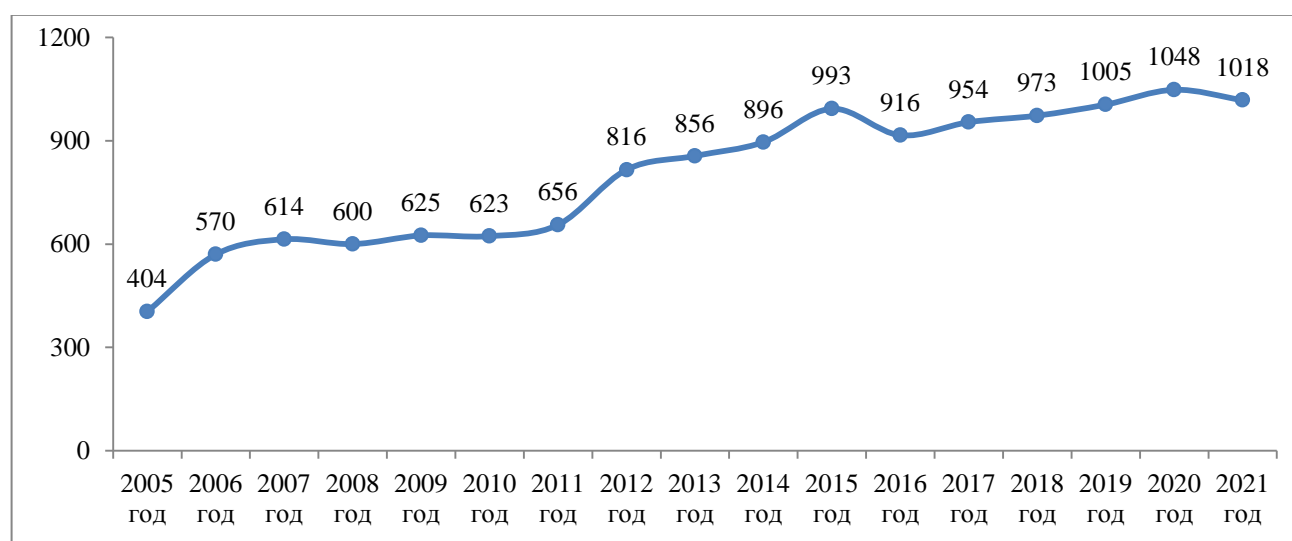


Рис. 5. Динамика численности выдры в Удмуртской Республике по данным государственного мониторинга в период с 2005 по 2021 гг.

За сезон охоты добывается не более 1,5% от общей численности. В сезоне охоты 2016-2017 гг. из утвержденного лимита в 9 особей (0,98% от численности) добыта 1 выдра (0,11% от численности). Освоение лимита добычи выдры составило 11,11%. В сезоне охоты 2017-2018 гг. из утвержденного лимита в 15 особей (1,54% от численности) добыто 4 выдры (0,42% от численности). Освоение лимита добычи выдры предварительно составило 26,67%. В сезоне охоты 2018-2019 гг. из утвержденного лимита в 13 особей (1,33% от численности) добыта 1 выдра (0,10% от численности). Освоение лимита добычи выдры предварительно составило 7,69%. В сезоне охоты 2019-2020 гг. официальная добыча выдры не отмечена, освоение лимита составило 0,0%. В сезоне охоты 2020-2021 гг. из утвержденного лимита в 14 особей (1,34% от численности) добыто 3 выдры. Освоение лимита добычи выдры составило 21,43%.

5.3. Сведения о мероприятиях по поддержанию и увеличению численности охотничьих ресурсов

Для поддержания и увеличения численности охотничьих животных в Удмуртской Республике проводятся следующие мероприятия:

- осуществление федерального государственного надзора в области охраны, воспроизводства и использования объектов животного мира и среды их обитания, в том числе федерального государственного охотничьего надзора в области охоты и сохранения охотничьих ресурсов;
- проведение комплекса биотехнических и воспроизводственных мероприятий, направленных на улучшение среды обитания охотничьих ресурсов;
- установление ограничений и запретов на использование объектов животного мира;
- нормирование в области использования и охраны животного мира и среды их обитания;
- защита охотничьих ресурсов от болезней;
- предупреждение гибели охотничьих ресурсов диких копытных животных на автомобильных и железных дорогах;
- воспроизводство охотничьих ресурсов;
- регулирование численности охотничьих ресурсов;
- содержание и разведение охотничьих ресурсов в полувольных условиях и искусственно созданной среде обитания;
- акклиматизация, переселение, гибридизация охотничьих ресурсов;
- определение зон охраны охотничьих ресурсов;

Осуществление государственного надзора

Осуществление федерального государственного надзора в области охраны, воспроизводства и использования объектов животного мира и среды их обитания, в том числе федерального государственного охотничьего надзора в области охоты и сохранения охотничьих ресурсов, как деятельности, направленной на предупреждение, выявление и пресечение нарушений посредством организации и проведения проверок и (или) проведения мероприятий по контролю на территории обитания объектов животного мира, принятия предусмотренных законодательством Российской Федерации мер по пресечению и (или) устранению последствий выявленных нарушений, и деятельности по систематическому наблюдению за исполнением обязательных требований, анализу и прогнозированию состояния исполнения обязательных требований при осуществлении органами государственной власти, органами местного самоуправления, охотпользователями и гражданами своей деятельности.

Таблица 1.

Показатели охраны объектов животного мира в Удмуртской Республике

Показатели	2018 год	2019 год	2020 год
Составлено протоколов об административных правонарушениях	554	810	612
Наложено административных штрафов на сумму (тыс. рублей)	509,1	780,95	699,4
Взыскано административных штрафов на сумму (тыс. рублей)	279,2	516,45	430,392
Предъявлено исков о возмещении ущерба, причиненного объектам животного мира и возмещении стоимости незаконно добытой продукции отстрела животных на сумму (тыс. рублей)	5054	8496,75	7021,0
Взыскано исков о возмещении ущерба, причиненного объектам животного мира и возмещении стоимости незаконно добытой продукции отстрела животных на сумму (тыс. рублей)	3068,93	6283,59	5026,426
Изъято огнестрельного оружия (единиц)	40	36	35
Изъято иных орудий охоты (штук)	2	2	0
Изъято транспортных средств	8	3	3
Выявлено случаев незаконной добычи лосей	101	62	48
Выявлено случаев незаконной добычи кабанов	7	8	2
Выявлено случаев незаконной добычи медведей	0	0	0
Передано материалов на возбуждение уголовных дел	99	63	49
Возбуждено уголовных дел	84	61	49
Привлечено к уголовной ответственности, человек	5	13	6

Проведение комплекса биотехнических и воспроизводственных мероприятий

Проведение биотехнических мероприятий должно обеспечивать поддержание и увеличение численности охотничьих ресурсов, улучшение оптимальной структуры популяций охотничьих животных, а также является гарантией выживания их в условиях чрезвычайных ситуаций и природных аномалий, происходящих в окружающей среде.

Таблица 2.

Основные показатели проведения биотехнических мероприятий

Биотехнические мероприятия	2018 год	2019 год	2020 год
Посев кормовых полей, количество, шт./площадь, га	609/979,3	653/1052,0	641/1006,1
Количество обустроенных солонцов, шт.	2631	2683	2673
Количество выложенных минеральных кормов (соли), тонн	38,31	25,46	30,28
Количество подкормочных площадок, шт.	247	255	266
Количество выложенных кормов (зерно, горох, корнеплоды и т.д.), тонн	1696,33	2331,8	3660,24

Установление ограничений и запретов на использование объектов животного мира

Указом Президента Удмуртской Республики от 20 сентября 2012 года № 164 определены виды разрешенной охоты и параметры осуществления охоты в охотничьих угодьях на территории Удмуртской Республики, за исключением объектов животного мира, находящихся на особо охраняемых природных территориях федерального значения. В настоящее время Министерством природных ресурсов и охраны окружающей среды Удмуртской республики ведется работа по приведению параметров осуществления охоты в Удмуртской Республике в соответствии с Правилами охоты утвержденными приказом Минприроды России от 24 июля 2020 года № 477.

Постановлением Правительства Удмуртской Республики от 6 февраля 2012 года № 37 «Об ограничении охоты на территории Ярского района Удмуртской Республики» в целях сохранения мест отдыха водоплавающих и околоводных птиц в период весенней миграции на территории Ярского района Удмуртской Республики в пойме реки Чепца введен запрет охоты в весенний период.

Постановлением Правительства Удмуртской Республики от 5 августа 2013 года № 352 «О введении ограничений и запретов на использование объектов животного мира в целях их охраны и воспроизводства на территории Удмуртской Республики, за исключением объектов животного мира, находящихся на особо охраняемых природных территориях федерального значения», запрещена охота на бурого медведя на искусственных привадах животного происхождения в весенний период.

*Нормирование в области использования и охраны животного мира
и среды его обитания*

Нормирование в области использования и охраны животного мира и среды его обитания заключается:

- в установлении лимитов и квот добычи лося, бурого медведя, рыси, барсука и выдры в пределах нормативов допустимого изъятия охотничьих ресурсов;
- в установлении норм допустимой добычи кабана, пушных зверей и пернатой дичи на территории Удмуртской Республики;
- в установлении норм пропускной способности охотничьих угодий Удмуртской Республики, за исключением особо охраняемых природных территорий федерального значения и государственных охотничьих заказников Удмуртской Республики, при осуществлении любительской и спортивной охоты на период весенней охоты.

Защита охотничьих ресурсов от болезней

Для возможности оперативного принятия решений по использованию и сохранению охотничьих ресурсов проводится мониторинг заболеваний диких животных.

В 2015 году зарегистрировано 125 случаев заболевания бешенством диких (лисицы, енотовидные собаки, куницы, лось, рысь, барсук, хорь, летучая мышь) и домашних животных (кошки, собаки, крупный рогатый скот, мелкий рогатый скот).

В 2016 году зарегистрировано 116 случаев заболевания бешенством (лисицы – 62 случая, енотовидные собаки – 9, лоси – 5, барсуки – 2, собаки – 11 кошки – 15, КРС – 10, МРС – 1, свинья – 1).

В 2017 году согласно официальным данным Главного управления ветеринарии было зарегистрировано 67 случаев заболевания бешенством диких и домашних животных.

В 2018 году согласно официальным данным Главного управления ветеринарии было зарегистрировано 26 случаев заболевания бешенством, в том числе 18 случаев заболевания диких и 8 случаев домашних животных.

В 2019 году на территории Удмуртской Республики зарегистрировано 49 случаев бешенства, в том числе 23 случая заболевания среди диких и 26 случаев домашних животных.

В 2020 году на территории Удмуртской Республики зарегистрировано 26 случаев бешенства, в том числе 14 случая заболевания среди диких и 12 случаев домашних животных.

В целях предупреждения распространения заболевания бешенством, а также ликвидации природных очагов бешенства на территории охотничьих угодий Удмуртской Республики ежегодно проводятся мероприятия по регулированию численности лисицы и волка. Кроме того, сотрудниками Минприроды УР совместно с охотпользователями Удмуртской Республики и Главным управлением ветеринарии Удмуртской Республики в целях иммунизации диких плотоядных животных регулярно выкладывается оральная вакцина в охотничьих угодьях (в 2018 году выложено 300 тыс. доз вакцины, в 2019 году – 472 тыс. доз вакцины, в 2020 году – 613 тыс. доз вакцины).

В целях предотвращения возникновения и распространения африканской чумы свиней среди диких кабанов осуществляются мероприятия по мониторингу эпизоотической обстановки в охотничьих угодьях Удмуртской Республики (выявление павших кабанов, отбор проб от павших кабанов, отбор проб от добытых в процессе охоты кабанов).

В ходе указанных мероприятий в 2015 году от добытых при осуществлении охоты кабанов направлено на лабораторные исследования 382 пробы, от обнаруженных павших кабанов – 14 проб, при этом все результаты отрицательные. В 2016 году от добытых при осуществлении охоты кабанов направлено на

лабораторные исследования 451 проба, от обнаруженных павших кабанов – 5 проб, при этом все результаты также отрицательные. В 2017 году от добытых при осуществлении охоты кабанов направлено на лабораторные исследования 523 пробы, от обнаруженных павших кабанов – 16 проб, все результаты отрицательные.

В 2018 году от добытых при осуществлении охоты кабанов направлено на лабораторные исследования 1213 проб, от обнаруженных павших кабанов – 10 проб, все результаты отрицательные.

В 2019 году от добытых при осуществлении охоты кабанов направлено на лабораторные исследования 1062 пробы, 1 проба от обнаруженного павшего кабана, все результаты отрицательные.

В 2020 году от добытых при осуществлении охоты кабанов направлено на лабораторные исследования 1202 пробы, 3 пробы от обнаруженного павшего кабана, все результаты отрицательные.

В целях предупреждения возникновения и распространения высокопатогенного гриппа птиц среди пернатой дичи в естественной среде сотрудниками Минприроды УР осуществляется регулярный мониторинг эпизоотической обстановки в охотничьих угодьях, который в первую очередь заключается в регулярном обследовании охотничьих угодий на предмет выявления трупов пернатой дичи.

Кроме того, при возникновении необходимости Минприроды УР организуются мероприятия по обеспечению районных станций по борьбе с болезнями животных необходимым биологическим материалом.

Предупреждение гибели охотничьих ресурсов диких копытных животных на автомобильных и железных дорогах

Ежегодно на автомобильных и железных дорогах Удмуртской Республики регистрируется более ста случаев гибели лосей в результате дорожно-транспортных происшествий. В период с 2012 по 2020 гг. зафиксировано:

- за 2012 год зарегистрировано 111 случаев гибели;
- за 2013 год – 122 случая;
- за 2014 год – 140 случаев;
- за 2015 год – 126 случаев;
- за 2016 год – 124 случая;
- за 2017 год – 97 случаев;
- За 2018 год – 130 случаев;
- За 2019 год – 138 случаев;
- За 2020 год 154 случая.

С целью предупреждения гибели охотничьих животных на автомобильных дорогах Минприроды УР проводится работа по определению участков дорог с наибольшим количеством дорожно-транспортных происшествий с участием диких копытных животных. На основании предложений Минприроды УР о рекомендуемых местах установки предупреждающих дорожных знаков 1.27 «Дикие животные», представленных в адрес Министерства транспорта и дорожного хозяйства Удмуртской Республики и ФКУ «Волговытскуправтодор», в период с 2013 по 2018 гг. к имеющимся знакам было дополнительно установлено дорожных знаков:

- на автомобильных дорогах общего пользования регионального и межмуниципального значения – 114;
- на автомобильной дороге федерального значения «Елабуга-Пермь» (М-7 «Волга») – 32.

Воспроизводство охотничьих ресурсов

В Удмуртской Республике к охотничьим ресурсам относится 71 вид, в том числе 28 видов млекопитающих и 43 вида птиц.

В целях сохранения биологического разнообразия и обеспечения устойчивого существования животного мира, охотничьих ресурсов и водных биологических ресурсов, создание условий для стабильного развития охотничьего хозяйства Удмуртской Республики постановлением Правительства Удмуртской Республики от 1 июля 2013 года № 272 утверждена Государственная программы Удмуртской Республики «Окружающая среда и природные ресурсы».

За 2020 год исчезновения видов охотничьих ресурсов, резкого сокращения количественных показателей численности охотничьих ресурсов не допущено, состояние популяции основных охотничьих животных оценивается как стабильное.

Регулирование численности охотничьих ресурсов

Регулирование численности отдельных видов охотничьих животных (волк, шакал, енотовидная собака, лисица, американская норка, при необходимости и другие), направленное на поддержание устойчивости экологических систем (в том числе с учетом эпизоотической ситуации в местах обитания), является одним из мероприятий плана по реализации Стратегии развития охотничьего хозяйства в Российской Федерации до 2030 года, утвержденного приказом Минприроды России от 28 ноября 2014 года № 527.

Хищники являются одним из факторов, лимитирующих численность многих видов охотничьих ресурсов. В этой связи в целях сдерживания роста численности волка, оказывающего значительное воздействие на численность потенциальных

жертв (лось, кабан, косуля, бобр и т.д.), на территории Удмуртской Республики регулярно проводятся мероприятия по регулированию его численности.

Ежегодная добыча волка в Удмуртской Республике составляет в среднем от 60 до 70 особей, в том числе добыча особей в возрасте до 1 года (волчат) в весенний период составляет от 25 до 45 особей. Таким образом, принятие решений о регулировании численности волка позволяет сдерживать рост его численности на территории Удмуртской Республики.

Мероприятия по регулированию численности лисицы преимущественно направлены на предупреждения распространения заболевания бешенством, а также ликвидации природных очагов бешенства на территории охотничьих угодий Удмуртской Республики, а также предотвращение нанесения ущерба здоровью граждан и их имуществу (домашних животных). Ежегодно в рамках регулирования численности и осуществления любительской и спортивной охоты добывается 1,8-2,2 тыс. особей.

Законом Удмуртской Республики от 22 июня 2012 года № 31-РЗ «О порядке распределения разрешений на добычу охотничьих ресурсов между физическими лицами, осуществляющими охоту в общедоступных охотничьих угодьях в Удмуртской Республике» предусмотрены механизмы стимулирования охотников, осуществляющих регулирование численности лисицы и добычу волка на территориях общедоступных охотничьих угодий, путем предоставления таким охотникам первоочередного права получения разрешений на добычу копытных животных и медведя.

В случае необходимости отбора проб от диких птиц вне сезона охоты, Минприроды УР в соответствии с положениями Порядка принятия решения о регулировании численности охотничьих ресурсов и его формы, утвержденного приказом Минприроды России от 13.01.2011 № 1, принимаются решения о регулировании численности соответствующих видов пернатой дичи. Например, такие решения были приняты в 2017 году, когда в Малопургинском районе Удмуртской Республики был выявлен падеж домашней птицы. В рамках регулирования численности в ряде районов республики были добыты и представлены на анализы 15 уток, при этом вирус гриппа птиц выявлен не был.

Также в целях отбора проб решение о регулировании численности было принято Министерством в апреле 2019 года. При этом было добыто 5 гусей и 24 утки. Также при срочной необходимости отбор проб осуществляется в рамках любительской и спортивной охоты (осень 2019 года). Пробы на вирус гриппа птиц дали отрицательный результат. В течение 2020 года отбор проб на вирус гриппа птиц от пернатой дичи осуществлялся в рамках любительской и спортивной охоты.

Содержание и разведение охотничьих ресурсов в полувольных условиях и искусственно созданной среде обитания

Содержание и разведение охотничьих ресурсов в полувольных условиях и искусственно созданной среде обитания (вольерное разведение охотничьих ресурсов) – одно из самых перспективных направлений в охотничьем хозяйстве. Развитию содержания и разведения охотничьих ресурсов в полувольных условиях способствует экономическая привлекательность широкого спектра возможных услуг и товаров, значительное повышение пропускной способности охотничьих хозяйств с одновременным снижением охотничьей нагрузки на популяции диких животных в естественной среде обитания, ограниченность времени на проведение охот у отдельной категории охотников и требование при этом полной гарантии успешности охоты и получения качественных услуг в сфере охотничьего хозяйства.

В настоящее время в Удмуртской Республике данное направление охотничьего хозяйства развивается в ООО «ВерА», ООО «Балезинское РООиР», ООО «Хантер-Сервис», ООО «Удмуртохота ООО», в которых построено 4 вольера для содержания и разведения в полувольных условиях диких копытных животных.

Таблица 3

№ п/п	Наименование охотпользователя	Количество вольеров, ед.	Площадь вольеров, га	Информация об охотничьих ресурсах	
				вид	количество, особей
1	ООО «ВерА»	1	25	кабан	23
				пятнистый олень	20
2	ООО «Хантер-Сервис»	1	126	кабан	30
				косуля	30
				пятнистый олень	30
				благородный олень	30
3	ООО «Удмуртохота ООО»	1	5	кабан	50
4	ОО «Балезинское РООиР»	1	53,9	кабан	30

Акклиматизация, переселение, гибридизация охотничьих ресурсов

Ежегодно проводятся мероприятия по мониторингу состояния численности,

распространения и среды обитания акклиматизированных видов охотничьих ресурсов (сурка-байбака, косули, ондатры).

Мероприятия по акклиматизации и реакклиматизации охотничьих ресурсов начались в 1947 году, когда в республику завезли первых 25 бобров из Вороженской области. Работа по восстановлению популяции бобра велась до 1972 года. В результате предпринятых мер по охране и искусственному расселению исторический ареал вида был восстановлен, а его численность возросла настолько, что в настоящее время бобр снова приобрел важнейшее промысловое значение.

Тогда же, в 40-е годы, в Сарапульском районе был осуществлен выпуск ондатры, завезенной из Архангельской области. Второй выпуск этих ондатры был проведен в 50-е годы, третий – в 1962 году. К началу 70-х годов ондатра заселила практически все пригодные для обитания водоемы в бассейнах рек Кама и Чепца.

С 1985 по 1989 и с 2001 по 2003 годы в Каракулинском и Увинском районах Удмуртской Республики осуществлялся выпуск степного сурка – байбака. В настоящее время в Каракулинском и Сарапульском районах сформировались устойчивые популяции данного вида.

В соответствии с постановлением Правительства Удмуртской Республики от 1 апреля 1996 года № 184 в целях реакклиматизации сибирской косули на территории Удмуртской Республики организован государственный охотничий заказник «Потерянный ключ». В период с 1996 по 2002 годов в рамках мероприятий по реакклиматизации было выпущено 239 косуль, завезенных из Свердловской и Курганской областей, Республики Башкортостан. Несмотря на организованную охрану и проведение комплекса необходимых биотехнических мероприятий, на территории Удмуртской Республики за 20 лет не удалось создать устойчивую вольную популяцию сибирской косули. Основными лимитирующими факторами при этом явились высота и характер снежного покрова, а также пресс хищников (волк, рысь, бродячие собаки).

Определение зон охраны охотничьих ресурсов

В целях сохранения охотничьих ресурсов Схемой размещения, использования и охраны охотничьих угодий на территории Удмуртской Республики, утвержденной Указом Главы Удмуртской Республики от 25 апреля 2016 года № 82, на территории Удмуртской Республики выделено 11 зон охраны охотничьих ресурсов: на территории ООО «Подсобное хозяйство «Арбайка» (2 участка), Сюныгского охотничьего хозяйства, Шарканского охотничьего хозяйства, Якшур-Бодьинского охотничьего хозяйства (2 участка), Ярского района, охотничьего хозяйства ООО «Лукошино», ООО «Башмурские Карьеры» (3 участка).

5.4. Предложения по мероприятиям для предотвращения или смягчения возможных негативных последствий для эксплуатируемых популяций охотничьих видов животных по основным вариантам проектных решений

1. Распределение квот на добычу охотничьих ресурсов проводить согласно заявок охотпользователей в строгом соответствии с требованиями действующих нормативных документов.
2. Контроль за соблюдением Правил охоты в процессе осуществления охоты.
3. Проведение биотехнических мероприятий на территории охотничьих угодий.
4. Борьба с хищниками (волк, лисица).

6. РЕЗУЛЬТАТЫ ОБЩЕСТВЕННЫХ ОБСУЖДЕНИЙ ПРЕДВАРИТЕЛЬНОЙ ОЦЕНКИ ВОЗДЕЙСТВИЯ НА ОКРУЖАЮЩУЮ СРЕДУ И ПРЕДВАРИТЕЛЬНОГО ВАРИАНТА МАТЕРИАЛОВ ПО ОЦЕНКЕ ВОЗДЕЙСТВИЯ НА ОКРУЖАЮЩУЮ СРЕДУ

Информирование и участие общественности осуществляется в соответствии с разделом IV «Информирование и участие общественности в процессе оценки воздействия на окружающую среду» Положения об оценке воздействия намечаемой хозяйственной и иной деятельности на окружающую среду в Российской Федерации, утвержденного приказом Госкомэкологии России от 16 мая 2000 года № 372.

Информация об общественных обсуждениях предварительного варианта материалов по оценке воздействия на окружающую среду намечаемой деятельности по установлению лимитов и квот добычи охотничьих ресурсов в Удмуртской Республике на период с 1 августа 2021 года до 1 августа 2022 года в соответствии с письмом Минприроды УР от 09.02.2021 № 01-19/01612 была опубликована в официальных изданиях муниципальных районов Удмуртской Республики, на территории которых намечается реализация объекта государственной экологической экспертизы. Предварительный вариант материалов по оценке воздействия на окружающую среду был направлен в администрации муниципальных районов Удмуртской Республики письмом Минприроды УР от 04.03.2021 № 01-19/02777.

По результатам проведенных общественных обсуждений во всех муниципальных районах Удмуртской Республики было принято решение одобрить предварительный вариант материалов по оценке воздействия на окружающую среду материалов, обосновывающих лимиты и квоты добычи охотничьих ресурсов в

Удмуртской Республики на период с 1 августа 2021 года до 1 августа 2022.

7. РЕЗЮМЕ НЕТЕХНИЧЕСКОГО ХАРАКТЕРА

Реализация намечаемой деятельности по установлению лимитов и квот добычи охотничьих ресурсов в соответствии с требованиями действующего законодательства Российской Федерации в области охоты и сохранения охотничьих ресурсов не повлечет за собой снижения запасов охотничьих ресурсов и негативных экологических последствий в отношении биологического разнообразия Удмуртской Республики.

Проект лимита добычи охотничьих ресурсов на территории Удмуртской Республики
на период с 1 августа 2021 года до 1 августа 2022 года

№ п/п	Вид охотничьих ресурсов	Предыдущий год				Предстоящий год				
		Численность видов охотничьих ресурсов, особей	Лимит добычи, особей	Добыча, особей	освоение лимита, %	Численность видов охотничьих ресурсов, особей	Устанавливаемый лимит добычи, особей			
							Всего	в % от численности	в том числе:	
									взрослые животные (старше 1 года)	до 1 года
1	2	3	4	5	6	7	8	9	10	11
1	Лось	18 510	1 458	1 431	98,15	19 988	1 431	7,16	103	41
2	Медведь бурый	1 256	136	82	60,29	1 331	237	17,81	-	-
3	Рысь	125	2	0	0,00	135	2	1,48	-	-
4	Барсук	2 527	196	118	60,20	2 705	221	8,17	-	-
5	Выдра	1 048	14	3	21,43	1 018	14	1,38	-	-

Проект квот добычи лося на территории Удмуртской Республики на период с 1 августа 2021 года до 1 августа 2022 года

№ п/п	Наименование охотничьих угодий	Площадь категорий среды обитания охотничьих ресурсов охотничьего угодья, иной территории на которую определялась численность вида охотничьих ресурсов, тыс. га	Численность охотничьих ресурсов, от которой устанавливалась квота (объем) добычи, особей		Плотность населения охотничьих ресурсов, рассчитанная для установления квоты добычи на период с 1 августа текущего года до 1 августа следующего года (особей на 1000 га площади категории среды обитания, на которую определялась численность данного вида охотничьих ресурсов)	Предыдущий год										Предстоящий год						
			2020 - 2021 г.	2021 - 2022 г.		Утвержденная квота добычи, особей				Фактическая добыча, особей						Максимально возможная квота (объем) добычи, особей		Устанавливаемая квота добычи, особей				
						Всего	в % от численности	в том числе		Всего	в том числе:	освоение квоты, %	Всего	в % от численности	в % от численности	в том числе:						
			самцы во время гона	без разделения по половому признаку				до 1 года	самцы во время гона							без разделения по половому признаку	до 1 года	самцы во время гона	без разделения по половому признаку	до 1 года		
1	2	3	4	5	6	7	8	9	10	11	12	13	14	15	16	17	18	19	20	21	22	23
1	ООО «Подсобное хозяйство «Арбайка»	54,14	213	214	3,95	25	11,74	3	20	2	25	3	20	2	100,00	14,98	7	14	6,54			
2	ООУ Алнашского района	26,68	52	53	1,99	2	3,85	0	2	0	2	0	2	0	100,00	2,65	5	2	3,77	0	1	1
3	ОО «Балезинское РООиР»	116,37	316	471	4,05	25	7,91	5	15	5	25	5	15	5	100,00	37,68	8	37	7,86			
4	ООУ Балезинского района	32,90	99	143	4,35	6	6,06	0	6	0	6	0	6	0	100,00	11,44	8	8	5,59	0	6	2
5	ОО «Сергинское общество охотников и рыболовов Балезинского района»	48,46	295	262	5,41	29	9,83	1	26	2	29	1	26	2	100,00	20,96	8	20	7,63			
6	ОО «Вавожское РООиР»	28,51	141	156	5,47	21	14,89	0	20	1	21	0	20	1	100,00	12,48	8	12	7,69			
7	ООУ Вавожского района	67,51	369	403	5,97	22	5,96	0	18	4	21	0	17	4	95,45	32,24	8	24	5,96	0	18	6
8	ООО «Орсо Плюс»	32,27	206	220	6,82	20	9,71	3	14	3	20	3	14	3	100,00	22	10	22	10,00			

9	ОО «Воткинское РООиР»	123,94	313	332	2,68	23	7,35	0	21	2	22	0	20	2	95,65	23,24	7	23	6,93			
10	ООУ Воткинского района, участок 1	27,58	84	68	2,47	2	2,38	0	2	0	2	0	2	0	100,00	4,76	7	2	2,94	0	1	1
11	ООУ Глазовского района	156,50	320	386	2,47	14	4,38	0	12	2	14	0	12	2	100,00	27,02	7	16	4,15	0	12	4
12	ООО «ОХ «Зямбак»	23,24	51	86	3,70	4	7,84	1	3	0	4	1	3	0	100,00	6,02	7	6	6,98			
13	Граховское ОХ УРСОиР	92,30	414	559	6,06	44	10,63	5	35	4	44	5	35	4	100,00	55,9	10	54	9,66			
14	ОО «Дебесское РООиР»	73,17	398	552	7,54	51	12,81	12	35	4	51	12	35	4	100,00	55,2	10	55	9,96			
15	ООУ Дебесского района	23,39	115	168	7,18	8	6,96	0	8	0	7	0	7	0	87,50	16,8	10	10	5,95	0	7	3
16	Крестьянское хозяйство «Заречное» Лебедева М.В.	24,33	141	138	5,67	16	11,35	1	13	2	13	0	11	2	81,25	13,8	10	11	7,97			
17	Люкское ОХ «ВОО Приволжского военного округа Ижевского гарнизона»	38,89	235	234	6,02	22	9,36	3	19	0	22	3	19	0	100,00	23,4	10	23	9,83			
18	ООУ Завьяловского района, участок 1	60,20	154	93	1,54	6	3,90	0	6	0	6	0	6	0	100,00	4,65	5	4	4,30	0	3	1
19	ООУ Завьяловского района, участок 3	30,89		48	1,55											2,4	5	2	4,17	0	1	1
20	ОО «Охотничий парк Удмуртской Республики»	32,83	180	173	5,27	18	10,00	0	18	0	18	0	18	0	100,00	13,84	8	13	7,51			
21	ООО «Пригородный лес»	12,36	74	73	5,91	6	8,11	0	6	0	6	0	6	0	100,00	5,84	8	5	6,85			
22	ОХ «Студеный ключ» ОО «ООиР Завьяловского района»	10,10	45	40	3,96	8	17,78	1	6	1	8	1	6	1	100,00	2,8	7	2	5,00			
23	ООО «Хантер-сервис»	24,97	154	213	8,53	15	9,74	3	11	1	15	3	11	1	100,00	25,56	12	25	11,74			
24	ОО «Игринское РООиР»	102,51	1084	1041	10,16	88	8,12	10	73	5	88	10	73	5	100,00	156,15	15	92	8,84			
25	Новозятцинское ОХ Ижевской общественной организации «ООиР ГУП «ИЭМЗ «Купол»	28,95	184	248	8,57	22	11,96	3	19	0	22	3	19	0	100,00	29,76	12	28	11,29			
26	ООУ Игринского района	12,37	80	109	8,81	6	7,50	0	6	0	6	0	6	0	100,00	13,08	12	6	5,50	0	4	2
27	ОПУ «Зеленый бор» ООО «Удмуртохота	49,99	322	437	8,74	32	9,94	5	25	2	28	1	26	1	87,50	52,44	12	50	11,44			

	ООО»																						
28	ООО ОХ «Красная Горка»	12,42	81	109	8,78	8	9,88	1	6	1	8	1	6	1	100,00	13,08	12	12	11,01				
29	ОО «Камбарское РООиР»	44,12	137	146	3,31	10	7,30	1	8	1	10	0	9	1	100,00	10,22	7	10	6,85				
30	ООУ Камбарского района	17,98	73	81	4,51	4	5,48	0	4	0	4	0	4	0	100,00	6,48	8	4	4,94	0	3	1	
31	ОО «Каракулинское ООиР»	76,14	283	310	4,07	40	14,13	0	33	7	39	0	32	7	97,50	24,8	8	24	7,74				
32	ОПУ «Зуевы ключи» ООО «Удмуртохота ООО»	28,85	100	109	3,78	10	10,00	2	7	1	9	0	8	1	90,00	7,63	7	7	6,42				
33	Кезское ОХ УРСОиР	96,89	460	597	6,16	46	10,00	11	31	4	46	11	31	4	100,00	59,7	10	55	9,21				
34	ООУ Кезского района	80,57	379	419	5,20	22	5,80	0	18	4	22	0	18	4	100,00	33,52	8	24	5,73	0	18	6	
35	Нышинское ОХ «КФХ Овчинникова А.С.»	19,64	199	211	10,74	22	11,06	2	19	1	22	2	19	1	100,00	31,65	15	20	9,48				
36	ОПУ «Вятский Берег» ООО «Удмуртохота ООО»	181,70	603	604	3,32	44	7,30	5	35	4	40	1	36	3	90,91	42,28	7	42	6,95				
37	Кырькмасское ОХ ОАО «Ижевский завод пластмасс»	25,98	145	154	5,93	17	11,72	4	10	3	17	3	12	2	100,00	12,32	8	12	7,79				
38	ООУ Киясовского района	28,37	47	48	1,69	2	4,26	0	2	0	2	0	2	0	100,00	2,4	5	2	4,17	0	1	1	
39	Троеглазовское ОХ ОО «Киясовское РООиР»	22,23	89	94	4,23	13	14,61	0	12	1	13	0	12	1	100,00	7,52	8	7	7,45				
40	ООУ Красногорского района, участок 1	29,24	154	128	4,38	10	6,49	0	9	1	10	0	9	1	100,00	10,24	8	8	6,25	0	6	2	
41	ООУ Красногорского района, участок 2	6,93		30	4,33											2,4	8	2	6,67	0	1	1	
42	ООО «Лукошино»	89,29	372	382	4,28	26	6,99	2	20	4	26	2	20	4	100,00	30,56	8	30	7,85				
43	ОО «Можгинское ООиР», участок 1	49,18	423	385	7,83	45	10,64	0	37	8	45	0	37	8	100,00	38,5	10	38	9,87				
44	ОО «Можгинское ООиР», участок 2	5,30		41	7,74											4,1	10	4	9,76				
45	ООУ Можгинского района, участок 1	6,07	146	35	5,77	6	4,11	0	6	0	6	0	6	0	100,00	2,8	8	2	5,71	0	1	1	
46	ООУ Можгинского района, участок 2	18,03		103	5,71											8,24	8	4	3,88	0	3	1	
47	Ассоциация ОХ «Вала»	83,89	589	581	6,93	50	8,49	3	38	9	50	3	38	9	100,00	58,1	10	51	8,78				

48	ООО «ВерА»	22,97	123	111	4,83	17	13,82	1	14	2	17	1	14	2	100,00	8,88	8	8	7,21			
49	ОПУ «Курчумский» ООО «Удмуртохота ООО»	100,58	426	420	4,18	50	11,74	10	36	4	50	4	42	4	100,00	33,6	8	33	7,86			
50	ОО «Сарапульское РООиР»	160,03	497	541	3,38	55	11,07	5	43	7	54	4	43	7	98,18	37,87	7	37	6,84			
51	ООУ Сарапульского района	8,18	44	43	5,26	2	4,55	0	2	0	1	0	1	0	50,00	3,44	8	2	4,65	0	1	1
52	Кырчминское ОХ ИП Рябов В.А.	67,39	405	373	5,53	35	8,64	6	24	5	35	6	24	5	100,00	29,84	8	29	7,77			
53	ООУ Селтинского района	21,77	104	114	5,24	4	3,85	0	4	0	4	0	4	0	100,00	9,12	8	4	3,51	0	3	1
54	ОО «Селтинское РООиР»	29,19	170	159	5,45	17	10,00	1	14	2	17	1	14	2	100,00	12,72	8	12	7,55			
55	ОО «Сюныгское ООиР Селтинского района»	41,09	220	220	5,35	26	11,82	3	21	2	26	3	21	2	100,00	17,6	8	17	7,73			
56	ООО «Виксаг»	25,10	167	176	7,01	16	9,58	3	11	2	16	3	11	2	100,00	17,6	10	17	9,66			
57	Сюмсинское ОХ УРСОиР	103,80	536	542	5,22	35	6,53	8	23	4	35	8	23	4	100,00	43,36	8	40	7,38			
58	Нылгинское ОХ ОО «Увинское РООиР»	25,13	184	191	7,60	20	10,87	2	15	3	20	2	15	3	100,00	19,1	10	19	9,95			
59	ООО «ОПХ «Восток»	45,18	307	402	8,90	46	14,98	8	36	2	46	8	36	2	100,00	48,24	12	48	11,94			
60	ООУ Увинского района, участок 1	5,67	63	49	8,64	4	6,35	0	4	0	3	0	3	0	75,00	5,88	12	4	8,16	0	3	1
61	ООО «Общество военных охотников и рыболовов Ижевского гарнизона» (ОВОиР)	24,27	155	171	7,05	21	13,55	2	16	3	21	2	16	3	100,00	17,1	10	17	9,94			
62	Увинское ОХ ОО «Увинское РООиР»	100,23	752	768	7,66	85	11,30	10	59	16	85	10	59	16	100,00	76,8	10	76	9,90			
63	ОО «Шарканское РООиР»	98,92	577	552	5,58	47	8,15	0	44	3	46	0	43	3	97,87	44,16	8	43	7,79			
64	Юкаменское ОХ УРСОиР	96,71	262	392	4,05	26	9,92	3	20	3	23	3	17	3	88,46	31,36	8	30	7,65			
65	ОО «Якшур- Бодьинское РООиР»	81,25	487	372	4,58	0	0,00	0	0	0	0	0	0	0	0,00	29,76	8	29	7,80			
66	ООУ Якшур- Бодьинского района, участок 1	37,21	258	170	4,57	16	6,20	0	14	2	12	0	10	2	75,00	13,6	8	10	5,88	0	7	3
67	Ярское ОХ УРСОиР	90,07	265	368	4,09	20	7,55	3	15	2	20	3	15	2	100,00	29,44	8	28	7,61			
68	ООУ Ярского района	39,86	80	83	2,08	4	5,00	0	4	0	4	0	4	0	100,00	5,81	7	4	4,82	0	3	1

Проект квот добычи медведя бурого на территории Удмуртской Республики на период с 1 августа 2021 года до 1 августа 2022 года

№ п/п	Наименование охотничьих угодий	Площадь категорий среды обитания охотничьих ресурсов охотничьего угодья, иной территории на которую определялась численность вида охотничьих ресурсов, тыс. га	Численность охотничьих ресурсов, от которой устанавливалась квота (объем) добычи, особей		Плотность населения охотничьих ресурсов, рассчитанная для установления квоты добычи на период с 1 августа текущего года до 1 августа следующего года (особей на 1000 га площади категории среды обитания, на которую определялась численность данного вида охотничьих ресурсов)	Предыдущий год				Предстоящий год			
			2020 - 2021 г.	2021 - 2022 г.		Утвержденная квота добычи, особей		Фактическая добыча, особей		Максимально возможная квота (объем) добычи, особей		Устанавливаемая квота добычи, особей	
						Всего	в % от численности	Всего	освоение квоты, %	Всего	в % от численности	Всего	в % от численности
1	2	3	4	5	6	7	8	9	10	11	12	13	14
1	ОО «Балезинское РООиР»	116,37	48	43	0,37	7	14,58	6	85,71	12,9	30	12	27,91
2	ООУ Балезинского района	32,90	10	10	0,30	1	10,00	1	100,00	3	30	2	20,00
3	ОО «Сергинское общество охотников и рыболовов Балезинского района»	48,46	53	57	1,18	7	13,21	7	100,00	17,1	30	13	22,81
4	ООУ Вавожского района	67,51	10	10	0,15	1	10,00	0	0,00	3	30	2	20,00
5	ООО «Орсо Плюс»	32,27	10	8	0,25	1	10,00	1	100,00	2,4	30	2	25,00

6	ОО «Воткинское РООиР»	123,94	18	21	0,17	2	11,11	0	0,00	6,3	30	6	28,57
7	ООУ Глазовского района	156,50	34	47	0,30	4	11,76	2	50,00	14,1	30	8	17,02
8	ООО «ОХ «Зямбак»	23,24	9	9	0,39	1	11,11	1	100,00	2,7	30	2	22,22
9	Граховское ОХ УРСОиР	92,30	15	14	0,15	2	13,33	1	50,00	4,2	30	2	14,29
10	ОО «Дебесское РООиР»	73,17	20	25	0,34	2	10,00	1	50,00	7,5	30	7	28,00
11	ООУ Дебесского района	23,39	5	6	0,26	0	0,00	0	0,00	1,8	30	1	16,67
12	Люкское ОХ «ВОО Приволжского военного округа Ижевского гарнизона»	38,89	14	18	0,46	2	14,29	0	0,00	5,4	30	4	22,22
13	ОО «Охотничий парк Удмуртской Республики»	32,83	13	12	0,37	1	7,69	0	0,00	3,6	30	3	25,00
14	ООО «Хантер- сервис»	24,97	15	15	0,60	2	13,33	0	0,00	4,5	30	4	26,67
15	ОО «Игринское РООиР»	102,51	31	32	0,31	4	12,90	3	75,00	9,6	30	6	18,75
16	Новозятцинское ОХ Ижевской общественной организации «ООиР ГУП «ИЭМЗ «Купол»	28,95	33	37	1,28	4	12,12	1	25,00	11,1	30	4	10,81
17	ООУ Игринского района	12,37	1	5	0,40	0	0,00	0	0,00	1,5	30	1	20,00
18	ОПУ «Зеленый бор» ООО «Удмуртохота ООО»	49,99	34	32	0,64	5	14,71	3	60,00	9,6	30	8	25,00

19	ООО ОХ «Красная Горка»	12,42	16	17	1,37	2	12,50	1	50,00	5,1	30	2	11,76
20	ОПУ «Зуевы ключи» ООО «Удмуртохота ООО»	28,85	4	4	0,14	0	0,00	0	0,00	1,2	30	1	25,00
21	Кезское ОХ УРСОИР	96,89	47	48	0,50	7	14,89	5	71,43	14,4	30	8	16,67
22	ООУ Кезского района	80,57	34	38	0,47	4	11,76	3	75,00	11,4	30	7	18,42
23	Нышинское ОХ «КФХ Овчинникова А.С.»	19,64	21	14	0,71	3	14,29	1	33,33	4,2	30	3	21,43
24	ОПУ «Вятский Берег» ООО «Удмуртохота ООО»	181,70	39	41	0,23	5	12,82	2	40,00	12,3	30	10	24,39
25	Кырыкмасское ОХ ОАО «Ижевский завод пластмасс»	25,98	7	5	0,19	1	14,29	0	0,00	1,5	30	1	20,00
26	Троглазовское ОХ ОО «Киясовское РООИР»	22,23	0	4	0,18	0	0,00	0	0,00	1,2	30	1	25,00
27	ООУ Красногорского района, участок 1	29,24	8	6	0,21	1	12,50	0	0,00	1,8	30	1	16,67
28	ООО «Лукошино»	89,29	56	51	0,57	8	14,29	4	50,00	15,3	30	10	19,61
29	ОО «Можгинское ООИР», участок 1	49,18	10	8	0,16	1	10,00	0	0,00	2,4	30	2	25,00
30	Ассоциация ОХ «Вала»	83,89	9	9	0,11	1	11,11	1	100,00	2,7	30	2	22,22
31	ООО «ВерА»	22,97	1	5	0,22	0	0,00	0	0,00	1,5	30	1	20,00
32	ОПУ «Курчумский» ООО «Удмуртохота ООО»	100,58	16	10	0,10	2	12,50	1	50,00	3	30	3	30,00
33	ОО «Сарапульское РООИР»	160,03	11	15	0,09	1	9,09	1	100,00	4,5	30	2	13,33

34	Кырчминское ОХ ИП Рябов В.А.	67,39	29	28	0,42	4	13,79	3	75,00	8,4	30	8	28,57
35	ООУ Селтинского района	21,77	18	7	0,32	1	5,56	1	100,00	2,1	30	2	28,57
36	ОО «Селтинское РООиР»	29,19	28	28	0,96	4	14,29	3	75,00	8,4	30	8	28,57
37	ОО «Сюныгское ООиР Селтинского района»	41,09	34	35	0,85	5	14,71	3	60,00	10,5	30	10	28,57
38	ООО «Виксаг»	25,10	19	16	0,64	2	10,53	1	50,00	4,8	30	4	25,00
39	Сюмсинское ОХ УРСООиР	103,80	63	66	0,64	9	14,29	4	44,44	19,8	30	10	15,15
40	Нылгинское ОХ ОО «Увинское РООиР»	25,13	9	20	0,80	1	11,11	1	100,00	6	30	5	25,00
41	ООО «ОПХ «Восток»	45,18	23	21	0,46	3	13,04	2	66,67	6,3	30	5	23,81
42	Увинское ОХ ОО «Увинское РООиР»	100,23	55	57	0,57	8	14,55	7	87,50	17,1	30	15	26,32
43	ОО «Шарканское РООиР»	98,92	22	31	0,31	2	9,09	1	50,00	9,3	30	6	19,35
44	Юкаменское ОХ УРСООиР	96,71	37	43	0,44	5	13,51	4	80,00	12,9	30	7	16,28
45	ОО «Якшур- Бодьинское РООиР»	81,25	42	39	0,48	0	0,00	0	0,00	11,7	30	6	15,38
46	ООУ Якшур- Бодьинского района, участок 1	37,21	6	8	0,21	0	0,00	0	0,00	2,4	30	1	12,50
47	Ярское ОХ УРСООиР	90,07	57	56	0,62	8	14,04	6	75,00	16,8	30	8	14,29
48	ООУ Ярского района	39,86	18	5	0,13	2	11,11	0	0,00	1,5	30	1	20,00

Проект квот добычи рыси на территории Удмуртской Республики на период с 1 августа 2021 года до 1 августа 2022 года

№ п/п	Наименование охотничьих угодий	Площадь категорий среды обитания охотничьих ресурсов охотничьего угодья, иной территории на которую определялась численность вида охотничьих ресурсов, тыс. га	Численность охотничьих ресурсов, от которой устанавливалась квота (объем) добычи, особей		Плотность населения охотничьих ресурсов, рассчитанная для установления квоты добычи на период с 1 августа текущего года до 1 августа следующего года (особей на 1000 га площади категории среды обитания, на которую определялась численность данного вида охотничьих ресурсов)	Предыдущий год				Предстоящий год			
			2020 - 2021 г.	2021 - 2022 г.		Утвержденная квота добычи, особей		Фактическая добыча, особей		Максимально возможная квота (объем) добычи, особей		Устанавливаемая квота добычи, особей	
						Всего	в % от численности	Всего	освоение квоты, %	Всего	в % от численности	Всего	в % от численности
1	2	3	4	5	6	7	8	9	10	11	12	13	14
1	ОО «Сарапульское РООиР»	160,03	13	11	0,07	1	7,69	0	0,00	1,1	10	1	9,09
2	Сюмсинское ОХ УРСООиР	103,80	5	13	0,13	0	0,00	0	0,00	1,3	10	1	7,69

Проект квот добычи барсука на территории Удмуртской Республики на период с 1 августа 2021 года до 1 августа 2022 года

№ п/п	Наименование охотничьих угодий	Площадь категорий среды обитания охотничьих ресурсов охотничьего угодья, иной территории на которую определялась численность вида охотничьих ресурсов, тыс. га	Численность охотничьих ресурсов, от которой устанавливалась квота (объем) добычи, особей		Плотность населения охотничьих ресурсов, рассчитанная для установления квоты добычи на период с 1 августа текущего года до 1 августа следующего года (особей на 1000 га площади категории среды обитания, на которую определялась численность данного вида охотничьих ресурсов)	Предыдущий год				Предстоящий год			
			2020 - 2021 г.	2021 - 2022 г.		Утвержденная квота добычи, особей		Фактическая добыча, особей		Максимально возможная квота (объем) добычи, особей		Устанавливаемая квота добычи, особей	
						Всего	в % от численности	Всего	освоение квоты, %	Всего	в % от численности	Всего	в % от численности
1	2	3	4	5	6	7	8	9	10	11	12	13	14
1	ООО «Подсобное хозяйство «Арбайка»	54,14	47	50	0,92	3	6,38	2	66,67	5	10	3	6,00
2	ОУ Алнашского района	26,68	19	17	0,64	1	5,26	0	0,00	1	10	1	5,88
3	ОО «Балезинское РООиР»	116,37	40	56	0,48	3	7,50	3	100,00	5	10	5	8,93

4	ОО «Сергинское общество охотников и рыболовов Балезинского района»	48,46	40	37	0,76	3	7,50	3	100,00	3	10	3	8,11
5	ООУ Вавожского района	67,51	26	27	0,40	2	7,69	2	100,00	2	10	2	7,41
6	ООО «Орсо Плюс»	32,27	12	25	0,77	1	8,33	0	0,00	2	10	1	4,00
7	ОО «Воткинское РООиР»	123,94	70	92	0,74	6	8,57	6	100,00	9	10	9	9,78
8	ООУ Глазовского района	156,50	60	68	0,43	4	6,67	0	0,00	6	10	6	8,82
9	Граховское ОХ УРСОиР	92,30	65	54	0,59	6	9,23	5	83,33	5	10	5	9,26
10	ОО «Дебесское РООиР»	73,17	36	89	1,22	3	8,33	2	66,67	8	10	8	8,99
11	ООУ Дебесского района	23,39	30	32	1,37	2	6,67	0	0,00	3	10	3	9,38
12	Люкское ОХ «ВОО Приволжского военного округа Ижевского гарнизона»	38,89	34	23	0,59	3	8,82	1	33,33	2	10	2	8,70
13	ООУ Завьяловского района, участок 1	60,20	20	11	0,18	1	5,00	0	0,00	1	10	1	9,09
14	ООУ Завьяловского района, участок 3	30,89		11	0,36					1	10	1	9,09
15	ОО «Охотничий парк Удмуртской Республики»	32,83	16	21	0,64	1	6,25	0	0,00	2	10	2	9,52
16	ОХ «Студеный ключ» ОО «ООиР Завьяловского района»	10,10	15	15	1,49	1	6,67	0	0,00	1	10	1	6,67

17	ООО «Хантер-сервис»	24,97	11	11	0,44	1	9,09	1	100,00	1	10	1	9,09
18	ОО «Игринское РООиР»	102,51	136	131	1,28	13	9,56	12	92,31	13	10	13	9,92
19	Новозытцинское ОХ Ижевской общественной организации «ООиР ГУП «ИЭМЗ «Купол»	28,95	36	36	1,24	3	8,33	2	66,67	3	10	3	8,33
20	ОПУ «Зеленый бор» ООО «Удмуртохота ООО»	49,99	54	47	0,94	5	9,26	3	60,00	4	10	4	8,51
21	ОО «Камбарское РООиР»	44,12	44	48	1,09	4	9,09	4	100,00	4	10	4	8,33
22	ООУ Камбарского района	17,98	9	14	0,78	0	0,00	0	0,00	1	10	1	7,14
23	ОО «Каракулинское ООиР»	76,14	99	112	1,47	8	8,08	4	50,00	11	10	11	9,82
24	ОПУ «Зуевы ключи» ООО «Удмуртохота ООО»	28,85	77	92	3,19	7	9,09	3	42,86	9	10	9	9,78
25	Кезское ОХ УРСООиР	96,89	51	53	0,55	5	9,80	3	60,00	5	10	5	9,43
26	ООУ Кезского района	80,57	71	81	1,01	6	8,45	1	16,67	8	10	6	7,41
27	Нышинское ОХ «КФХ Овчинникова А.С.»	19,64	33	34	1,73	3	9,09	0	0,00	3,4	10	2	5,88
28	ОПУ «Вятский Берег» ООО «Удмуртохота ООО»	181,70	65	53	0,29	6	9,23	3	50,00	5,3	10	5	9,43

29	Кырыкмасское ОХ ОАО «Ижевский завод пластмасс»	25,98	32	31	1,19	3	9,38	3	100,00	3,1	10	3	9,68
30	ООУ Киясовского района	28,37	29	28	0,99	2	6,90	1	50,00	2,8	10	2	7,14
31	Троеглазовское ОХ ОО «Киясовское РООиР»	22,23	42	43	1,93	4	9,52	1	25,00	4,3	10	4	9,30
32	ООУ Красногорского района, участок 2	6,93	23	11	1,59	2	8,70	2	100,00	1,1	10	1	9,09
33	ООО «Лукошино»	89,29	51	52	0,58	5	9,80	4	80,00	5,2	10	5	9,62
34	ОО «Можгинское ООиР», участок 1	49,18	41	45	0,92	4	9,76	4	100,00	4,5	10	4	8,89
35	Ассоциация ОХ «Вала»	83,89	78	94	1,12	7	8,97	7	100,00	9,4	10	9	9,57
36	ООО «ВерА»	22,97	39	32	1,39	3	7,69	3	100,00	3,2	10	3	9,38
37	ОПУ «Курчумский» ООО «Удмуртохота ООО»	100,58	102	104	1,03	10	9,80	5	50,00	10,4	10	10	9,62
38	ОО «Сарапульское РООиР»	160,03	209	205	1,28	20	9,57	9	45,00	20,5	10	20	9,76
39	Кырчминское ОХ ИП Рябов В.А.	67,39	23	20	0,30	2	8,70	2	100,00	2	10	1	5,00
40	ООУ Селтинского района	21,77	12	11	0,51	1	8,33	0	0,00	1,1	10	1	9,09
41	ОО «Селтинское РООиР»	29,19	19	20	0,69	1	5,26	1	100,00	2	10	1	5,00
42	ОО «Сюныгское ООиР Селтинского района»	41,09	17	21	0,51	1	5,88	0	0,00	2,1	10	2	9,52
43	ООО «Виксаг»	25,10	22	22	0,88	2	9,09	1	50,00	2,2	10	2	9,09

44	Сюмсинское ОХ УРСОиР	103,80	50	54	0,52	4	8,00	1	25,00	5,4	10	5	9,26
45	Нылгинское ОХ ОО «Увинское РООиР»	25,13	21	11	0,44	1	4,76	1	100,00	1,1	10	1	9,09
46	ООО «ОПХ «Восток»	45,18	38	36	0,80	3	7,89	3	100,00	3,6	10	3	8,33
47	ООО «Общество военных охотников и рыболовов Ижевского гарнизона» (ОВОиР)	24,27	33	32	1,32	3	9,09	3	100,00	3,2	10	3	9,38
48	Увинское ОХ ОО «Увинское РООиР»	100,23	62	65	0,65	5	8,06	4	80,00	6,5	10	6	9,23
49	ОО «Шарканское РООиР»	98,92	64	84	0,85	6	9,38	3	50,00	8,4	10	8	9,52
50	Юкаменское ОХ УРСОиР	96,71	16	24	0,25	1	6,25	0	0,00	2,4	10	2	8,33
51	ОО «Якшур- Бодьинское РООиР»	81,25	40	44	0,54	0	0,00	0	0,00	4,4	10	4	9,09
52	Ярское ОХ УРСОиР	90,07	41	34	0,38	4	9,76	0	0,00	3,4	10	3	8,82

Проект квот добычи выдры на территории Удмуртской Республики на период с 1 августа 2021 года до 1 августа 2022 года

№ п/п	Наименование охотничьих угодий	Площадь категорий среды обитания охотничьих ресурсов охотничьего угодья, иной территории на которую определялась численность вида охотничьих ресурсов, тыс. га	Численность охотничьих ресурсов, от которой устанавливалась квота (объем) добычи, особей		Плотность населения охотничьих ресурсов, рассчитанная для установления квоты добычи на период с 1 августа текущего года до 1 августа следующего года (особей на 1000 га площади категории среды обитания, на которую определялась численность данного вида охотничьих ресурсов)	Предыдущий год				Предстоящий год			
			2020 - 2021 г.	2021 - 2022 г.		Утвержденная квота добычи, особей		Фактическая добыча, особей		Максимально возможная квота (объем) добычи, особей		Устанавливаемая квота добычи, особей	
						Всего	в % от численности	Всего	освоение квоты, %	Всего	в % от численности	Всего	в % от численности
1	2	3	4	5	6	7	8	9	10	11	12	13	14
1	ОО «Сергинское общество охотников и рыболовов Базезинского района»	48,46	21	22	0,45	1	4,76	0	0,00	1,1	5	1	4,55
2	ООУ Глазовского района	156,50	46	46	0,29	2	4,35	0	0,00	2,3	5	2	4,35
3	Кезское ОХ УРСООиР	96,89	45	46	0,47	2	4,44	2	100,00	2,3	5	2	4,35
4	ОПУ «Вятский Берег» ООО «Удмуртохота ООО»	181,70	29	33	0,18	1	3,45	0	0,00	1,7	5	1	3,03

5	ООО «Лукошино»	89,29	22	21	0,24	1	4,55	0	0,00	1,1	5	1	4,76
6	ОПУ «Курчумский» ООО «Удмуртохота ООО»	100,58	24	23	0,23	1	4,17	0	0,00	1,2	5	1	4,35
7	ОО «Сарапульское РООиР»	160,03	31	33	0,21	1	3,23	1	100,00	1,7	5	1	3,03
8	Сюмсинское ОХ УРСОиР	103,80	53	51	0,49	2	3,77	0	0,00	2,6	5	2	3,92
9	Увинское ОХ ОО «Увинское РООиР»	100,23	23	29	0,29	1	4,35	0	0,00	1,5	5	1	3,45
10	Ярское ОХ УРСОиР	90,07	41	50	0,56	2	4,88	0	0,00	2,5	5	2	4,00

**Техническое задание
на проведение оценки воздействия на окружающую среду
проекта нормативно-технической документации «Материалы,
обосновывающие лимиты и квоты добычи охотничьих ресурсов в Удмуртской
Республике на период с 1 августа 2021 года до 1 августа 2022 года»**

Наименование и адрес заказчика (исполнителя): Министерство природных ресурсов и охраны окружающей среды Удмуртской Республики (426051, г. Ижевск, ул. М. Горького, 73).

Сроки проведения оценки воздействия на окружающую среду: до 27 апреля 2021 года.

Основные методы проведения оценки воздействия на окружающую среду: оценка воздействия на окружающую среду осуществляется на основании данных государственного мониторинга охотничьих ресурсов и среды их обитания, а также на основании данных о добыче охотничьих ресурсов.

План проведения консультаций с общественностью: проведение общественных обсуждений материалов по оценке воздействия на окружающую среду и проекта нормативно-технической документации «Материалы, обосновывающие лимиты и квоты добычи охотничьих ресурсов в Удмуртской Республике на период с 1 августа 2021 года до 1 августа 2022 года» предусматривает информирование и участие общественности на всех этапах оценки воздействия на окружающую среду.

Основные задачи при проведении оценки воздействия на окружающую среду:

- обеспечение устойчивого существования и устойчивого использования охотничьих ресурсов;
- сохранение биологического разнообразия.

Предполагаемый состав и содержание материалов по оценке воздействия на окружающую среду:

1. Общие сведения

- 1.1. Заказчик деятельности с указанием официального названия организации (юридического, физического лица), адрес, телефон, факс

- 1.2. Название объекта проектирования и планируемое место его реализации
- 1.3. Фамилия, имя, отчество, телефон сотрудника – контактного лица
- 1.4. Характеристика типа обосновывающей документации
2. Пояснительная записка по обосновывающей документации
3. Цель и потребность реализации намечаемой деятельности
4. Описание альтернативных вариантов проектных решений, включая предлагаемый «нулевой вариант» (отказ от деятельности)
5. Оценка воздействия на окружающую среду намечаемой деятельности
 - 5.1. Государственный мониторинг охотничьих ресурсов и среды их обитания
 - 5.2. Состояние популяций охотничьих ресурсов, добыча которых осуществляется в соответствии с лимитом их добычи
 - 5.3. Сведения о мероприятиях по поддержанию и увеличению численности охотничьих ресурсов
 - 5.4. Предложения по мероприятиям для предотвращения или смягчения возможных негативных последствий для эксплуатируемых популяций охотничьих видов животных по основным вариантам проектных решений
6. Материалы общественных обсуждений
7. Резюме нетехнического характера